

FINAL

Α.Σ. Πέρα **73** - **62** Έσπερος ΑΟΠΑ

91%	21 / 23	FT	12 / 15	80%
35%	11 / 31	2p	13 / 25	52%
36%	10 / 28	3p	8 / 18	44%
35	19 - 16	Rb	23 - 4	27
8		Tu	16	

Referees: Μαραγκάκης - Χρησινάκης

Each Period	1st	2nd	3rd	4th
Α.Σ. Πέρα	11	13	28	21
Έσπερος ΑΟΠΑ	10	18	10	24

End of Period	1st	2nd	3rd	4th
Α.Σ. Πέρα	11	24	52	73
Έσπερος ΑΟΠΑ	10	28	38	62



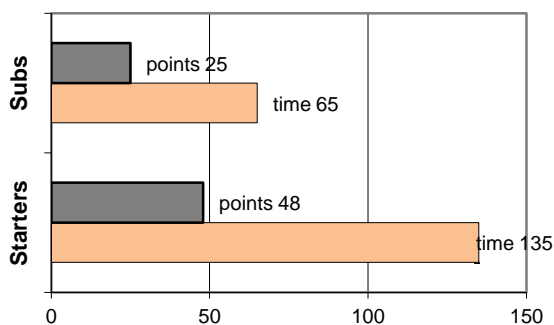
Coach: Γκαναβίας Π. - Φέρτης Ηλ.

Α.Σ. ΠΕΡΑ

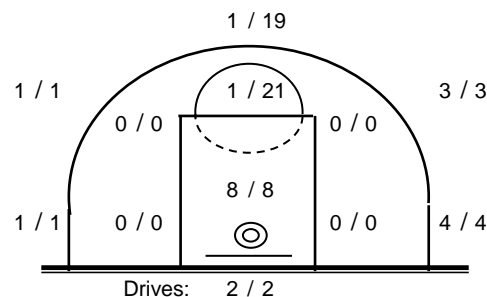
Fast Breaks 0 / 0

# Player	Time (min)	Points	Ft	2p	3p	+/-	Rebs	As	St	Tu	Bl	Fouls	Rkg*		
							de	of				Wo	Co		
4 Βαρδάλος Ηλ.	18	2	2 / 2	0 / 2	0 / 3	-9	6	1	0	1	0	5	2	5	
5 Θεολογίτης Σ.	35	11	2 / 2	0 / 1	3 / 9	13	3	1	6	1	1	2	1	14	
6 Παπάδης Π.	21	15	3 / 4	0 / 2	4 / 7	21	0	0	2	1	2	2	1	10	
7 Πεταλάς Δ.	0	0	0 / 0	0 / 0	0 / 0	0	0	0	0	0	0	0	0	-	
8 Τσιρόπουλος Χ.	5	0	0 / 0	0 / 1	0 / 0	-6	0	0	0	0	0	0	0	-	
9 Τσολάκης Γ.	40	21	4 / 4	4 / 8	3 / 5	11	3	1	5	1	2	0	4	23	
10 Χολέβας Θ.	4	2	2 / 2	0 / 0	0 / 1	-1	0	0	0	0	0	1	1	-	
11 Πατσατζόπουλος Δ.	8	0	0 / 0	0 / 1	0 / 0	0	0	1	1	1	1	0	0	1	
12 Πιτούλης Αχ.	34	14	4 / 4	5 / 9	0 / 0	14	5	6	1	2	1	0	4	23	
13 Σωτηράκης Κ.	29	7	3 / 3	2 / 7	0 / 3	15	2	6	2	1	1	0	3	9	
14 Παπαδούλης Μ.	0	0	0 / 0	0 / 0	0 / 0	0	0	0	0	0	0	0	0	-	
15 Ντιφαντής Κ.	6	1	1 / 2	0 / 0	0 / 0	-3	0	0	0	0	0	1	3	-	
Team							0	0			0	0	0		
1st quarter		11	0 / 0	4 / 8	1 / 5		5	3	2	3	5	0	2	11	
2nd quarter		13	4 / 5	3 / 10	1 / 6		6	3	4	0	1	0	5	12	
3rd quarter		28	10 / 10	3 / 6	4 / 9		4	5	6	3	0	0	8	38	
4th quarter		21	7 / 8	1 / 7	4 / 8		4	5	5	2	2	0	7	24	
Final Stats	200	73	21 / 23	11 / 31	10 / 28	55	19	16	17	8	8	0	22	15	85
			91%	35%	36%			35							

Starters- Subs ratio



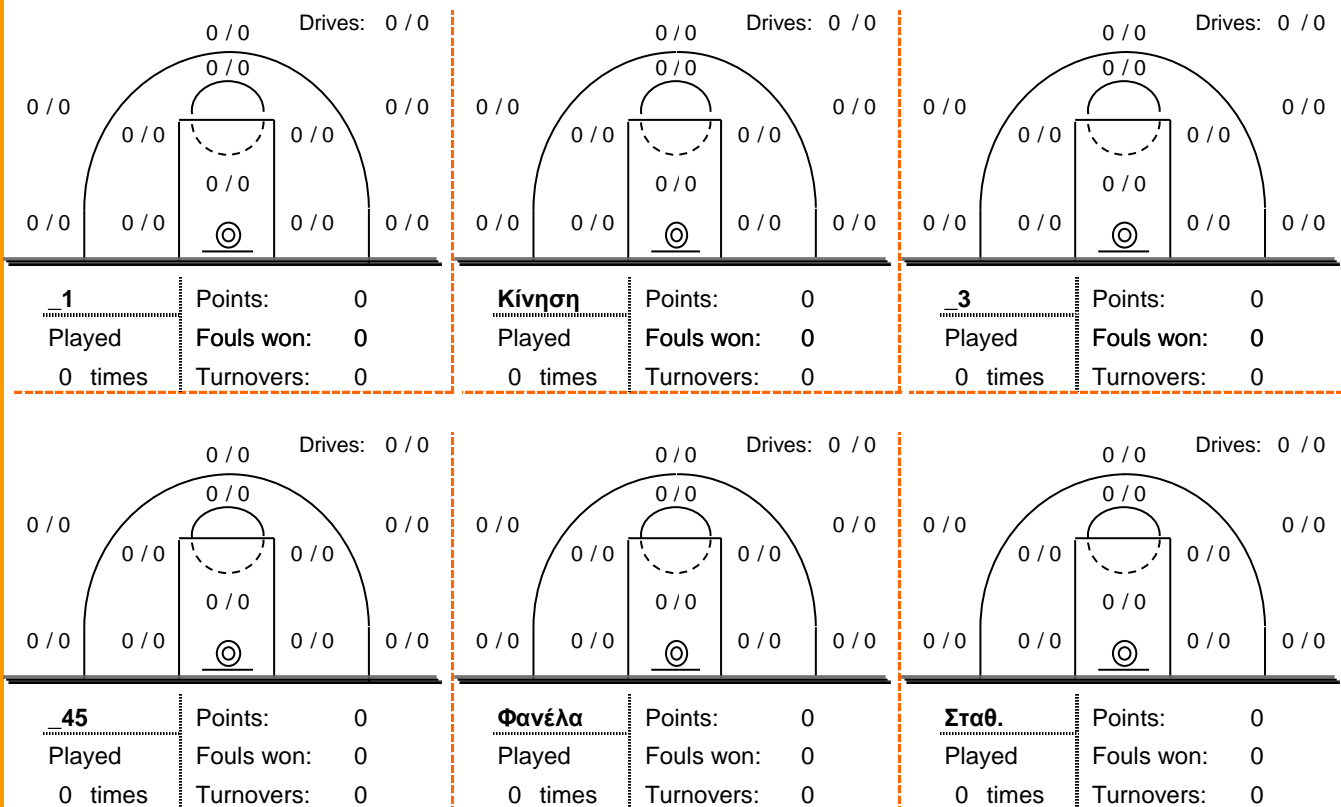
Shot Chart



*Ranking= Pts+Rebs+As+St+B-Mished Shots-Tu (Time Played>7min.)

Offense Analysis

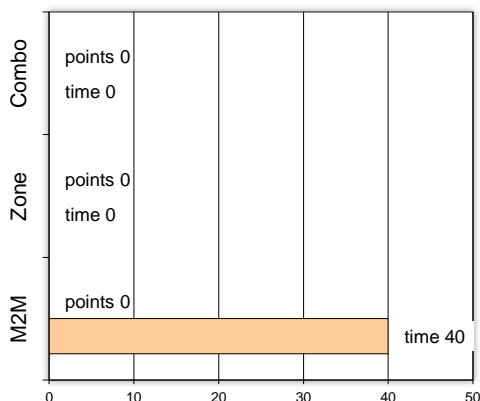
Play performance:



Against Defense Types:

Turnovers:

Fast breaks:



Έγιναν 8 λάθη
0 ήταν χρονικές υπερβάσεις,
0 ήταν παραβάσεις γραμμών,
8 ήταν λάθη κατοχής και
0 ήταν βήματα ή μεταφορά.

Επετεύχθησαν 0 αιφνιδιασμοί
0 ήταν πρωτεύοντες
0 ήταν δευτερεύοντες
0 προήλθαν από λάθος
του αντιπάλου

Πραγματοποιήθηκαν συνολικά 67 επιθέσεις, με απόδοση 1.09
έναντι 55 επιθέσεων των αντιπάλων.

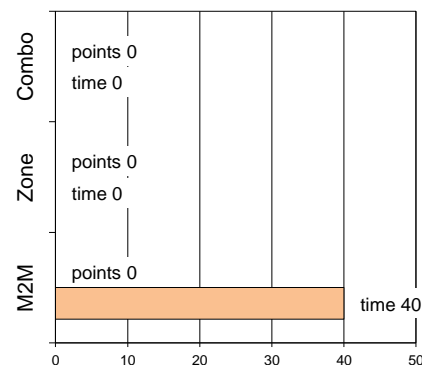
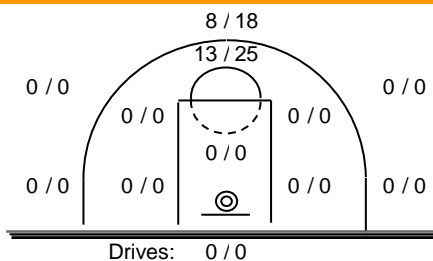
Defense Analysis

Έσπερος ΑΟΓΑ

Opponent's shot chart

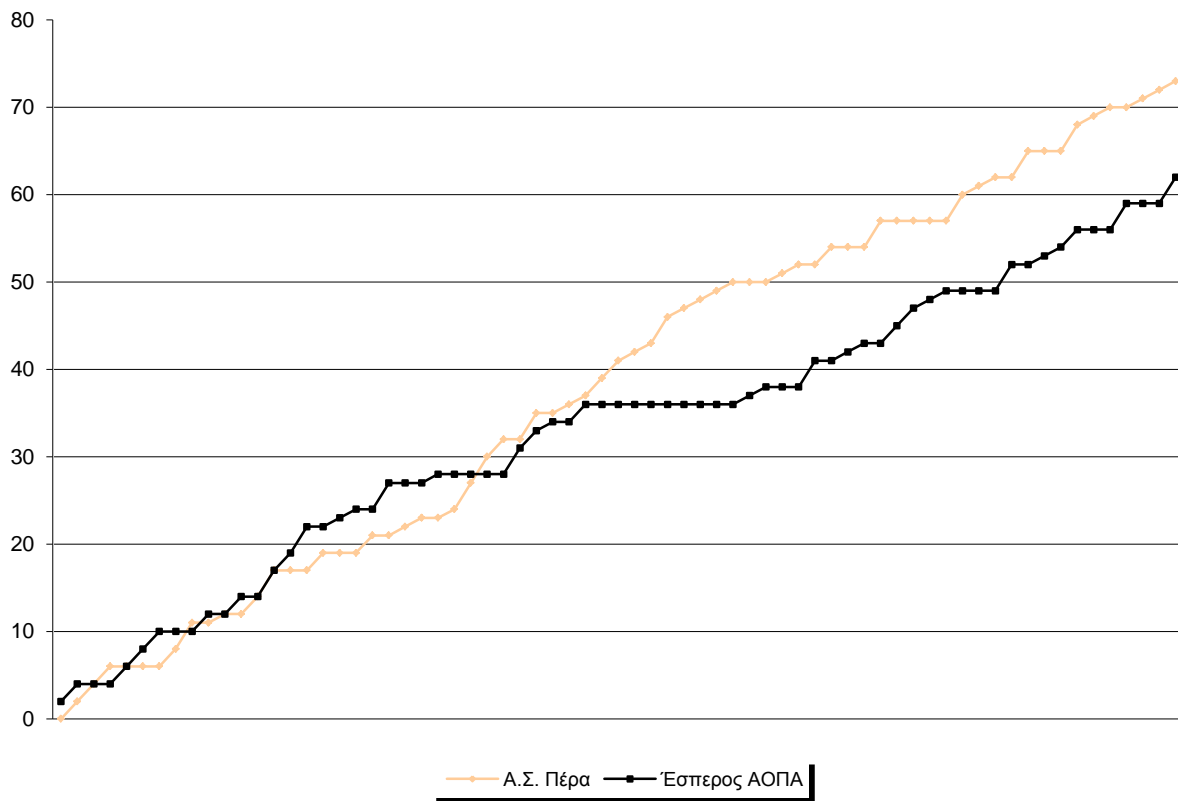
Defense Types Performance

4 Σερέτης	0
5 Φρατζής	15 -2
6 Βεγανελάκης	2
7 Ζαφείρης	15 -3
8 Ροκανάς	10 -2
9 Θωμόπουλος	0
10 Κατσαβόπουλος	0
11 Δούρος	0
12 Μπαρδάκας	0
13 Βύρλας	11 -1
16 Αργυρόπουλος	9
17 Καλογιαννίδης	0

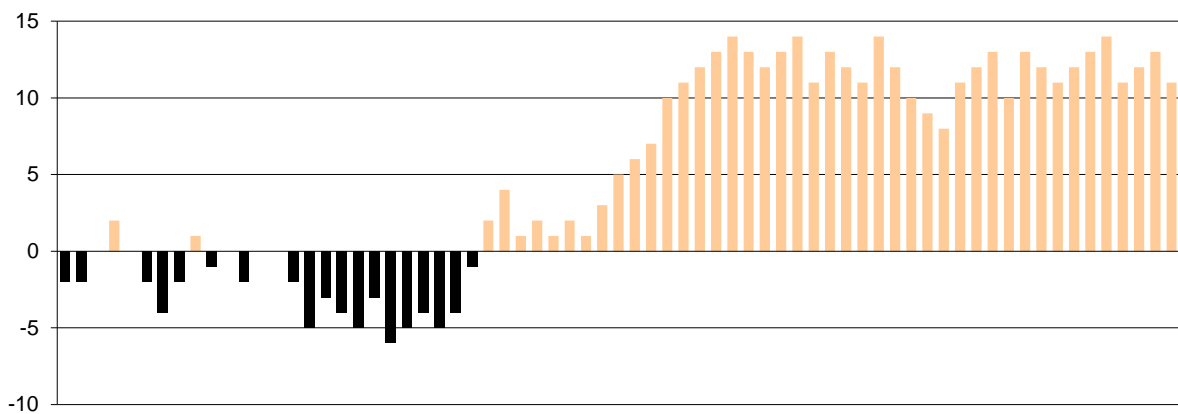


Graphic Stats

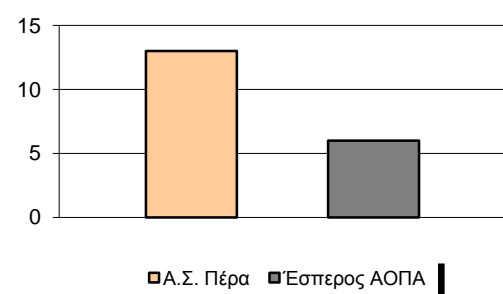
Score Evolution



Score Difference



Largest Scoring Run



Notes